

## Osservatorio

## La situazione in Europa

# Flotte a elastico

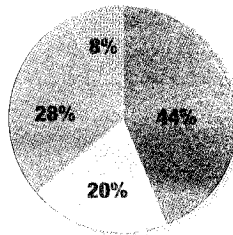
Anche nei veicoli leggeri la destinazione d'uso dei parchi aziendali cambia col numero di dipendenti

## La suddivisione

La tipologia di veicoli (in percentuale) che fanno parte delle flotte, a seconda del numero di dipendenti

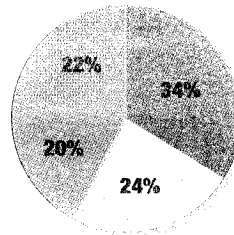
&lt; 10

Trasporti  
Vendite  
Servizio  
Incentivo



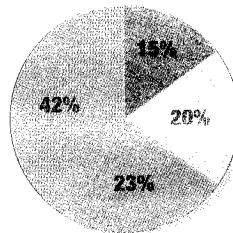
10 - 99

Trasporti  
Vendite  
Servizio  
Incentivo



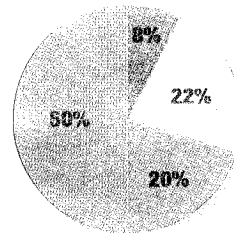
100 - 999

Trasporti  
Vendite  
Servizio  
Incentivo



&gt; 1000

Trasporti  
Vendite  
Servizio  
Incentivo



**P**iù le società sono piccole, in termini di numero di addetti, maggiore è l'importanza percentuale dei mezzi destinati ai compiti di trasporto nell'ambito dei parchi aziendali. Ecco il risultato che emerge da uno studio dell'Osservatorio europeo sulle flotte promosso dalla Arval, società di noleggio del gruppo bancario Bnp Paribas.

Nelle aziende con meno di dieci dipendenti infatti, i veicoli commerciali impiegati per la movimentazione delle merci rappresentano il 44% del totale. Questo valore si riduce drasticamente all'8%, se si considerano le società di grandi dimensioni con oltre 1.000 addetti. Nel mezzo, con percentuali comprese fra il 15 e il 34% si collocano le altre realtà aziendali. ■